


# Uso del Laboratorio

- Due studenti per ogni computer
- Accesso con


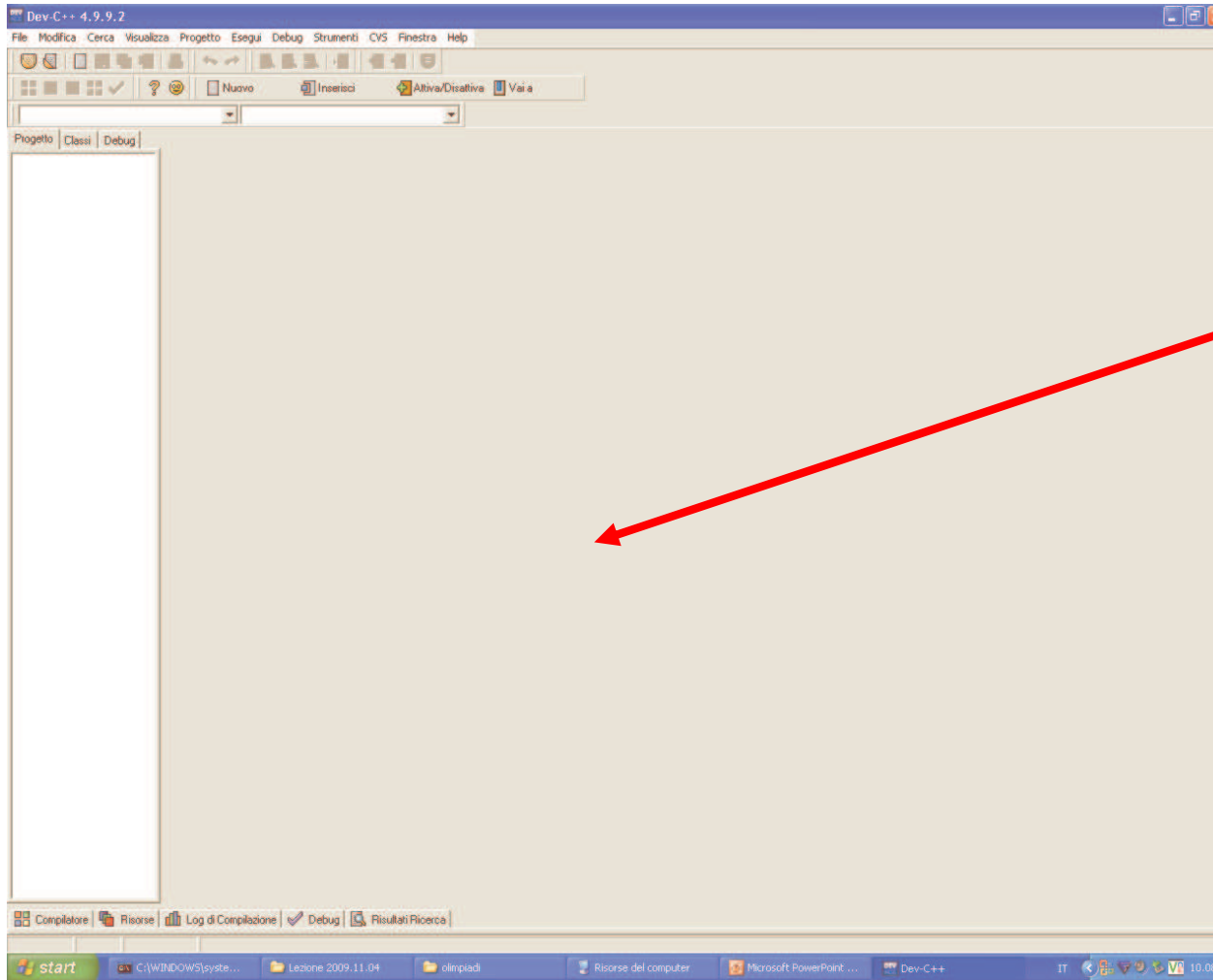
Nome utente: **olinf**

Password: **olimpiadi**

- Sul desktop (scrivania) troverete in alto a destra
  - Una cartella **olimpiadi**
  - Un'icona per avviare il **Dev-Cpp**



# Avvio di Dev-Cpp



# Un Programma C++ con Dev-Cpp

- Nel Dev-Cpp scegliere dal menù  
**File/Nuovo/File Sorgente**
- Salvare il programma nella cartella **olimpiadi**  
con nome  
**cognome1-cognome2**
  - Se la coppia che lavora è formata da *Rossi* e *Bianchi*,  
il file si chiamerà *Rossi-Bianchi*
  - Per salvare usare il menù **File/Salva Come...**